

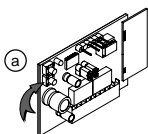
Handsender Mitto auf Steuerungen mit aufgestecktem Funkempfänger einlernen

- 1.) Überprüfen, daß Jumper JP5 auf dem Funkempfänger gebrückt ist (Standard)
 - 2.) a.) drücken der Taste "SW1" am Funkempfänger zum Einlernen des 1. Kanals (Bild 3a)
 b.) drücken der Taste "SW2" am Funkempfänger zum Einlernen des 2. Kanals (Bild 3f)
 = Leuchtdiode "DL1" am Funkempfänger blinkt regelmäßig (Bild 3b / 3g)
 - 3.) Beim Handsender Mitto die versenkte Taste auf der Rückseite mit Hilfe eines spitzen Gegenstandes drücken (Bild 3c / 3h)
 = Leuchtdiode "DL1" leuchtet konstant
 - 4.) Gewünschten Sendeknopf am Handsender drücken (Bild 3d / 5i)
 = Leuchtdiode "DL1" am Empfänger blinkt wieder regelmäßig
- Möchten Sie mehrere Handsender einlernen, so haben Sie nun 60 sec. Zeit mit Schritt 3 erneut zu beginnen.
- 5.) Nach Beendigung des Einlernens 60 sec. warten, bis die Leuchtdiode "DL1" am Empfänger erlischt (Bild 5e / 5j)

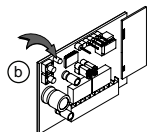
Bild 3

STANDARD - PROGRAMMIERUNG

Beispiel um die erste Sendetaste der Handsender Mitto 2 oder Mitto 4 auf den 1. Funkkanal (START) des aufgesteckten Empfängers Clonix 2 einzulernen
 Beispiel um die zweite Sendetaste der Handsender Mitto 2 oder Mitto 4 auf den 2. Funkkanal (z.B. für die Fußgängerfunktion) des aufgesteckten Empfängers Clonix 2 einzulernen



1x die Taste SW1 drücken



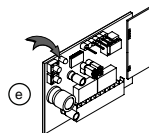
LED DL 1 blinkt



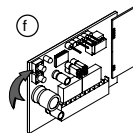
Die verborgene Taste am Handsender drücken - LED DL1 leuchtet konstant



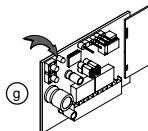
Die erste Sendetaste des Handsenders drücken - die LED DL1 am Empfänger blinkt wieder



Um den Programmiermodus zu verlassen, warten bis die LED DL1 am Empfänger erlischt



1x die Taste SW2 drücken



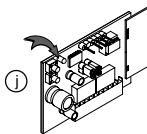
LED DL1 blinkt



Die verborgene Taste am Handsender drücken - LED DL1 leuchtet konstant



Die zweite Sendetaste des Handsenders drücken - die LED DL1 am Empfänger blinkt wieder



Um den Programmiermodus zu verlassen, warten bis die LED DL1 am Empfänger erlischt

Diese Kurzanleitung ergänzt die beiliegende Montage- und Bedienungsanleitung und ersetzt diese nicht.

BFT Torantriebssysteme GmbH
 Hintere Straße 100
 90768 Fürth
 Tel.: 0911 / 7660090
 Fax: 0911 / 7660099
 eMail: service@bft-torantriebe.de

